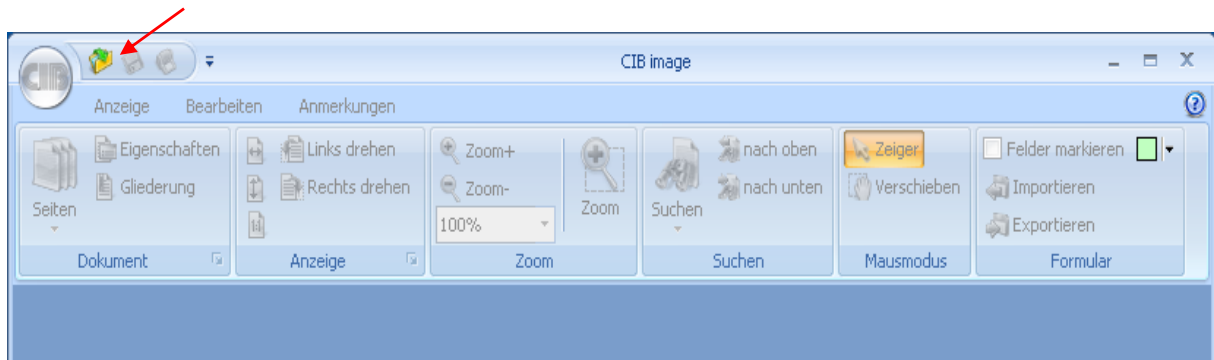
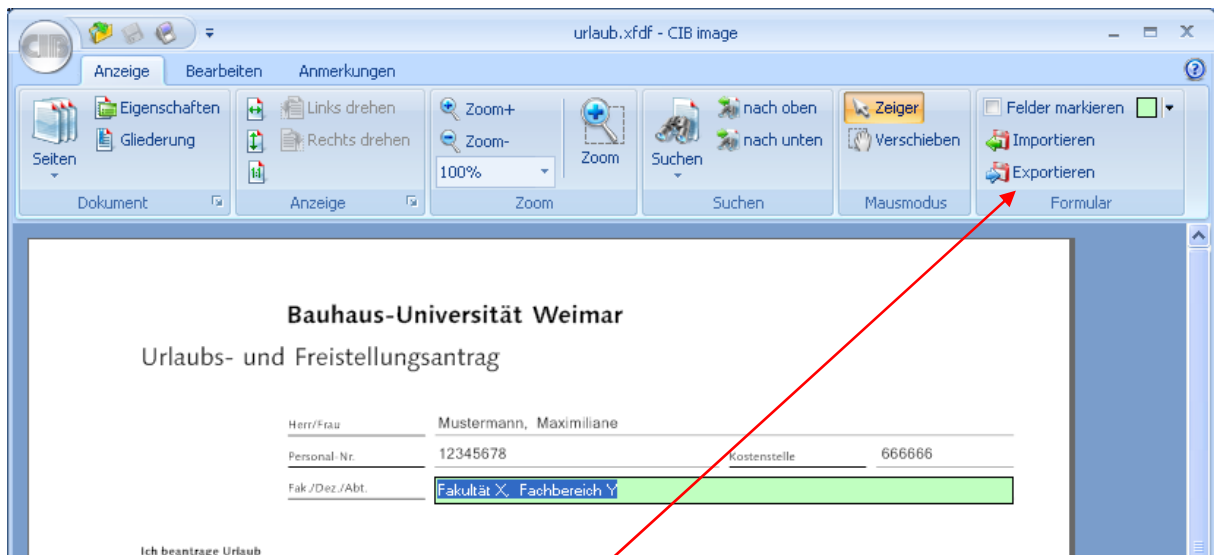


Hinweise zur Nutzung von CIB-Image:

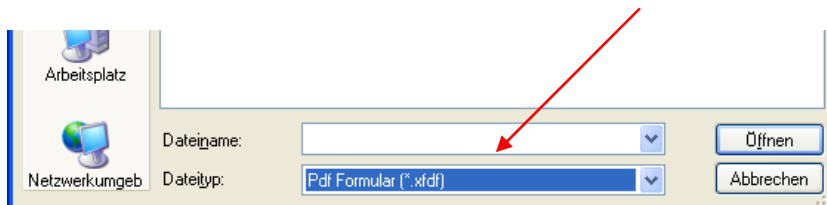
- Speichern Sie die leeren *.pdf-Formulare aus dem Web in einen persönlichen Ordner (z.B. i:/meineFormulare/...) .
- Starten Sie das Programm, es steht nur die Funktion "öffnen" zur Verfügung



- öffnen Sie das gewünschte Formular aus ihrem persönlichen Ordner und füllen es aus



- klicken Sie auf "Exportieren"
- geben Sie den Speicherort an (z.B. i:/meineFormulare/...) und speichern Sie das ausgefüllte Formular (mit dem alten oder einem neuen Namen) ab. Das Dokument erhält die Endung *.xdf. Sie können dieses abgespeicherte Dokument wieder öffnen und die bereits ausgefüllten Felder ändern. (Darauf achten, dass bei "Dateityp" *.xdf oder "All Files" *.* ausgewählt ist.



- Das Symbol zum Drucken ist links oben neben dem "Öffnen"-Symbol.
- Das *.xdf-Format kann auch als Datei weitergegeben werden, das Format wird vom Acrobat Reader erkannt.